

Anthilia White

Classe B
Fondo Absolute Return

Report al
31 marzo 2026

UPPER



Info fondo

Gestore	Anne-Sophie Choullou
AUM comparto (Mln €)	109,34 €
Valuta di riferimento	Euro €
Frequenza NAV	Giornaliera
Tipo di OICR	SICAV UCITS V
Domicilio	Luxembourg
Depositaria	BNP Paribas
Revisore	Ernst&Young
Indicatore di rischio	2/7
SFDR	Art. 6

Info classe

NAV (Valore quota)	133,39
Data di lancio	2012-02-08
ISIN Code	LU0599024584
Bloomberg ticker	PLANWTB LX
Management fee (%)	0.65
Performance fee (%)	20
Minimum investment	250000
Contatti	marketing@anthilia.it
Website	www.anthilia.it
Swiss Representative	ACOLIN Fund Services AG
Swiss Paying Agent	PKB Privatbank AG
Publications	www.fundinfo.com

Politica di investimento

Stile di gestione flessibile a ritorno assoluto, con volatilità massima del 3%. Il Fondo traguarda un rendimento stabile positivo attraverso un asset allocation basata sulla massima diversificazione. Il portafoglio è costruito selezionando titoli che offrono un premio al rischio interessante sulla base dello scostamento tra prezzo di mercato e "fair value" nelle diverse asset class oggetto di investimento. Volatilità e liquidabilità sono due parametri / requisiti importanti nella selezione delle opportunità. Il fondo può investire in obbligazioni corporate e governative, strutturate, convertibili, ABS, azioni e certificati. L'utilizzo di OICR è possibile fino a un massimo del 10% del patrimonio. E' ammesso l'uso di derivati a scopo di copertura dei fattori di rischio giudicati non interessanti.

Esposizione obbligazionaria per emittente

Emittente	Peso
REPUBBLICA ITALIANA	18,06%
IBRD-INTERNATIONAL BANK FOR RECON...	17,00%
GOLDMAN SACHS FINANCE CORP INTERN...	5,58%
GOLDMAN SACHS INTERNATIONAL	4,66%
CITIGROUP GLOBAL MARKETS HOLDINGS ...	2,17%
SOCIETE GENERALE	2,08%
EIB - EUROPEAN INVESTMENT BANK	2,02%
DEUTSCHE BANK AG (DE)	1,66%
INTESA SANPAOLO SPA	1,53%
BANCA MONTE DEI PASCHI DI SIENA S.P.A.	1,40%

Esposizione per rating

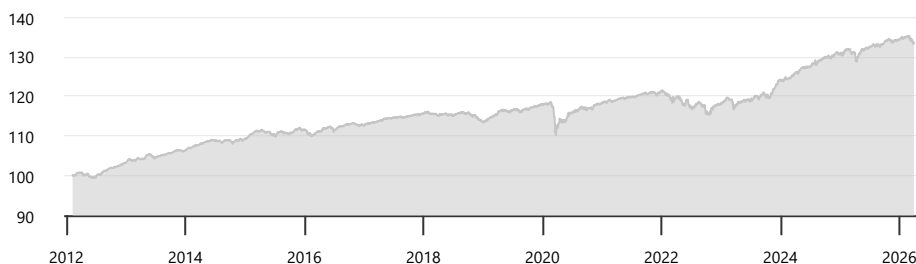
Rating	Peso
AAA	19,40%
AA+	1,49%
A+	5,66%
A	9,28%
A-	0,70%
BBB+	3,78%
BBB	26,57%
BBB-	7,70%

Duration di portafoglio 1,55

Esposizione valutaria

Valuta	Peso
EUR	92,26%
GBP	2,34%
USD	2,19%
ITL	1,46%
SEK	0,81%
NLG	0,75%

NAV dal lancio



Rendimenti mensili - ultimi 10 anni

Anno	Gen	Feb	Mar	Apr	Mag	Giù	Lug	Ago	Set	Ott	Nov	Dic	Tot
2016	-0,82	-0,34	0,76	0,70	0,31	-0,87	0,91	0,25	0,33	0,27	-0,60	0,04	0,91
2017	0,54	0,04	0,37	0,46	0,19	0,12	0,08	-0,10	0,38	0,22	0,24	0,05	2,62
2018	0,29	-0,26	-0,47	0,28	-0,22	-0,06	0,59	0,16	-0,22	-0,65	-0,45	-0,67	-1,67
2019	0,60	0,53	0,42	0,88	-0,18	0,23	0,26	-0,49	0,49	0,24	0,43	0,18	3,64
2020	0,09	-0,31	-4,80	1,88	0,49	0,96	0,61	0,70	-0,13	-0,26	1,05	0,31	0,43
2021	0,16	0,30	0,19	0,45	0,03	0,20	0,10	0,38	0,24	0,34	-0,73	0,88	2,57
2022	-0,79	-0,75	0,22	-0,52	-0,61	-0,75	0,00	0,59	-2,22	0,65	0,98	0,61	-2,60
2023	0,86	-0,12	-1,06	0,66	0,14	0,33	0,82	-0,04	0,04	-0,31	2,03	1,65	5,09
2024	0,35	-0,14	1,07	0,72	0,37	0,14	1,05	0,33	0,70	-0,15	0,65	-0,11	5,08
2025	0,88	0,17	-0,63	-0,39	1,04	0,44	0,35	-0,06	0,58	0,38	-0,03	0,22	3,00
2026	0,23	0,37	-1,38	-	-	-	-	-	-	-	-	-	-0,78

I risultati passati non predicano i rendimenti futuri

Analisi delle performance

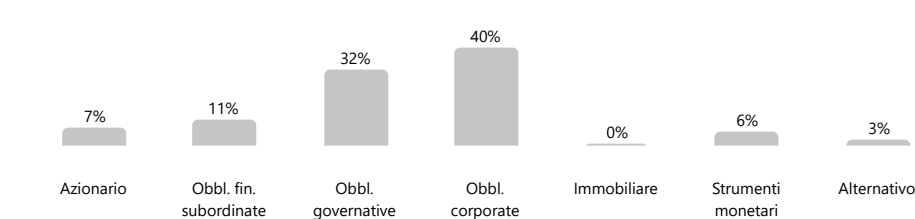
Rendimento da inizio anno	-0,78%	Volatilità annualizzata	2,07%
Rendimento dal lancio	33,39%	Massimo drawdown	-7,03%
Indice di Sharpe	0,72	Tempo di recupero (mesi)	9,80
		ESG score**	68/100

** Lo score ESG sintetizza aspetti ambientali, sociali e di governance attraverso un valore da 0 (minimo) a 100 (massimo)

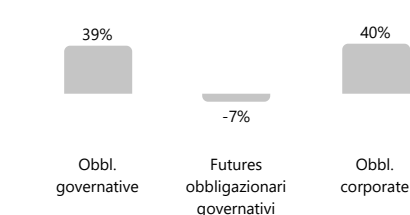
Commento del gestore

Nel mese di marzo, i mercati finanziari globali hanno operato in un contesto segnato da persistenti tensioni geopolitiche in Medio Oriente, con Fed e BCE che hanno congelato i tassi di interesse di fronte al rischio di nuovi shock energetici. Sul fronte obbligazionario, i rendimenti dei Treasury decennali si sono mantenuti elevati, mentre in Europa la volatilità ha penalizzato i titoli di Stato periferici, con gli spread BTP-Bund sotto osservazione. L'azionario americano ha accusato una flessione mensile di circa il 6% riflettendo l'incertezza geopolitica e il timore di un rallentamento della crescita. L'equity europeo ha mostrato maggiore resilienza, con i settori value in sovraperformance rispetto ai comparti growth, sostenuti dai piani infrastrutturali dell'Eurozona. Le banche europee mantengono fondamentali solidi, con buoni livelli di liquidità e una base stabile di depositi retail, ma il prolungarsi del conflitto genera rischi indiretti su crescita, qualità del credito e margini di raccolta. Il consolidamento del settore avanza, con UniCredit che a metà marzo ha avviato una nuova operazione strategica. In questo contesto, Anthilia White è sceso di circa 1.50% con la componente Azionaria (Investment Companies e Investment Trust quotati) che hanno sofferto maggiormente in questo contesto di risk off. La duration del fondo è 1.55 con una copertura del rischio tasso che viene monitorata e aggiustata grazie a corto su Futures su Governativi.

Composizione del portafoglio



Composizione obbligazionaria



Top holdings

Descrizione	Peso
INT BK RECON&DEV 23-11/08/2026 FRN FLAT	8,11%
INT BK RECON&DEV 23-31/05/2026 FRN FLAT	7,63%
Cash at sight DE - BP2S LUXEMBOURG	5,97%
ITALY BTPS 2% 23-14/03/2028	5,62%
ITALY BTPS 1/L 0.55% 18-21/05/2026	5,52%
ITALY BTPS 1.6% 22-22/11/2028	4,68%
GS INTERNATIONAL 17-20/01/2027 FRN	3,19%
GS FIN C INTL 18-25/07/2028 FRN	2,82%
JP MORGAN CHASE 26-24/03/2028 FRN	2,74%
SOCIETE GENERALE 26-12/04/2030 FRN	2,08%

Questo documento è una comunicazione di marketing. I contenuti presentati sono a scopo puramente informativo. Le informazioni non costituiscono, né devono essere interpretate, come una raccomandazione personale, un consiglio, un invito o una sollecitazione ad effettuare operazioni finanziarie di investimento. Prima della sottoscrizione si invita a consultare la documentazione d'offerta - disponibile in italiano ed inglese - con riferimento al prospetto, al documento contenente le informazioni chiave per gli investitori (KID) dei comparti disponibile presso la sede di Anthilia SGR, sul sito <https://anthilia.it> e <https://www.planetariumfund.com/it/documents> e dei soggetti incaricati del collocamento indicati nel relativo prospetto. Anthilia SGR declina ogni responsabilità per l'accuratezza, la completezza e l'aggiornamento delle informazioni e dei dati presentati, pur facendo ogni sforzo per implementarli. Anthilia Capital Partners SGR si riserva il diritto di modificare le informazioni in qualsiasi momento senza alcun obbligo di consenso o notifica preventiva. Gli investitori o i potenziali investitori possono ottenere informazioni sui loro diritti e sull'accesso ai meccanismi di ricorso collettivo a livello unionale e nazionale in caso di controversie attraverso il seguente link: <https://anthilia.it/arb-iro-per-le-controversie-finanziarie/>. Il presente documento è stato redatto da Anthilia Capital Partners SGR S.p.A. a scopo informativo e non può essere riprodotto o distribuito, né parzialmente né integralmente, senza l'autorizzazione di Anthilia Capital Partners SGR S.p.A., Lemánik Asset Management S.A. e Anthilia SGR si riservano il diritto di recedere dagli accordi stipulati per la commercializzazione dei comparti del Fondo Planetarium ai sensi dell'articolo 93 bis della Direttiva 2009/65/CE e dell'articolo 32 bis della Direttiva 2011/61/UE. Tale risoluzione sarà comunicata in anticipo in Lussemburgo.